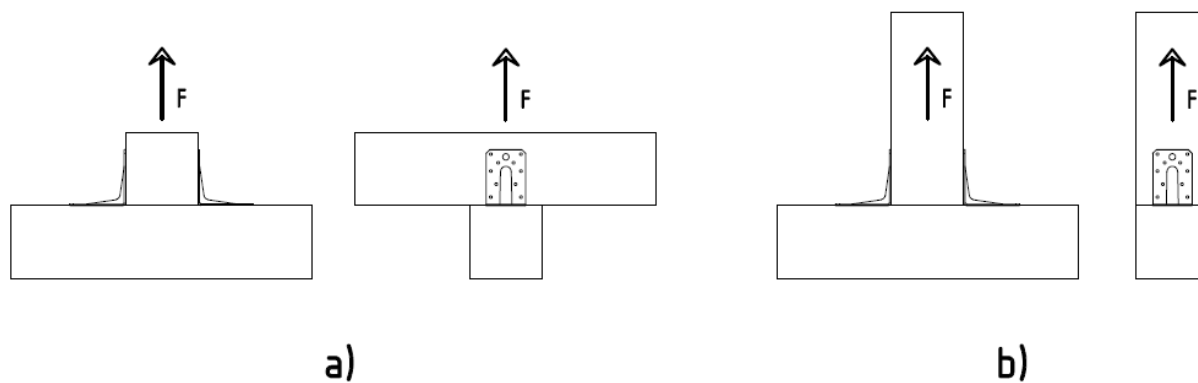
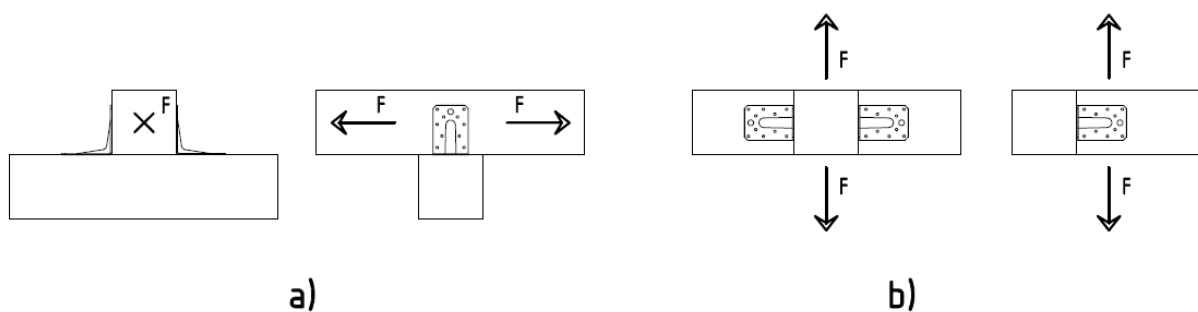


Úhelník BV/Ú 65x90x90 bez vlisu 05-22/BV

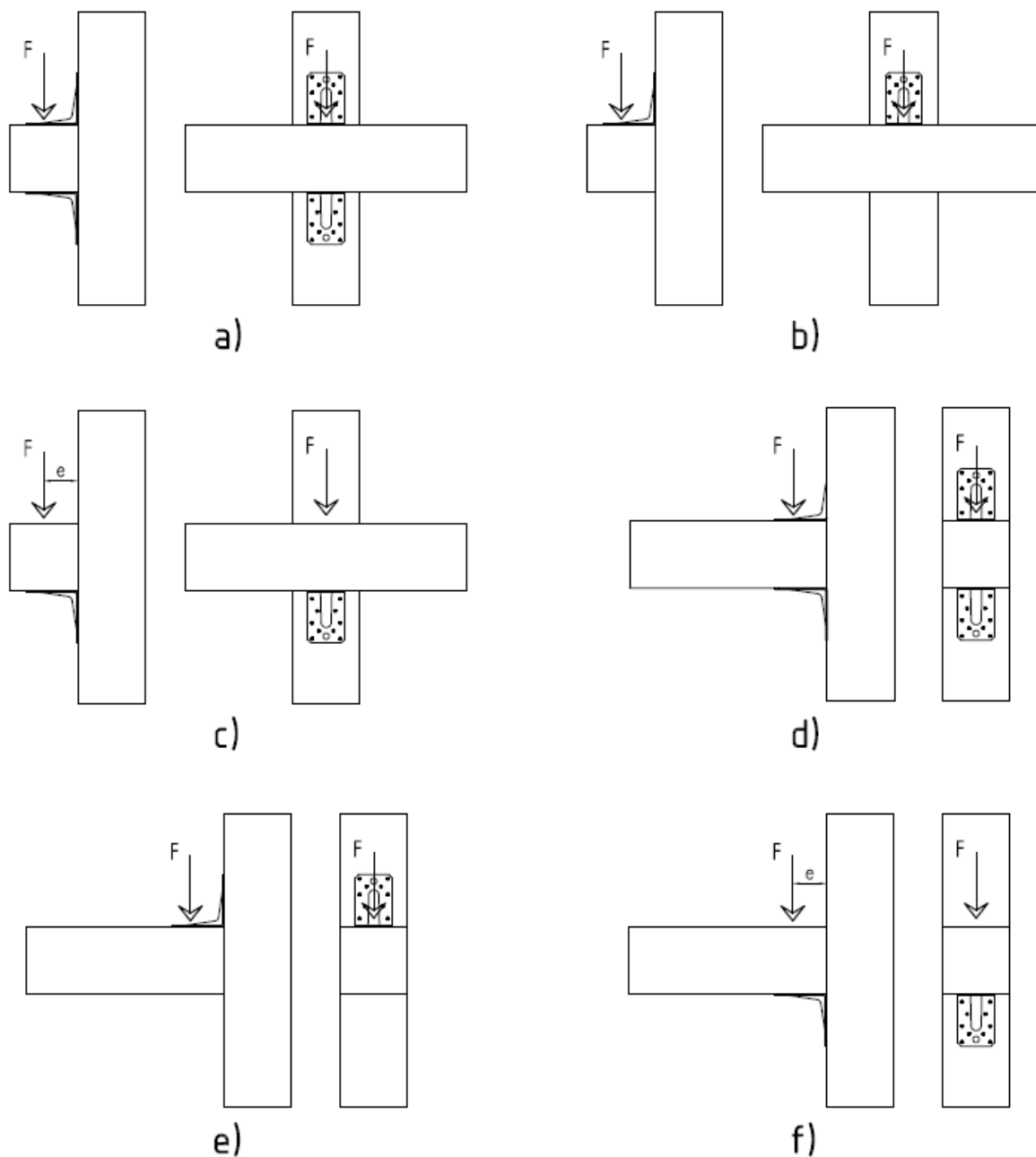
Katalog shrnuje únosnosti při namáhání ve směru 1 (obr. 1), směru 2 (obr. 2) a směru 3 (obr. 3) úhelníku 05-22/BV firmy Bova Březnice spol. s.r.o.



Obr. 1: Směr namáhání 1 ve vztahu ke spojovaným prvkům a) beam to beam, b) post to beam

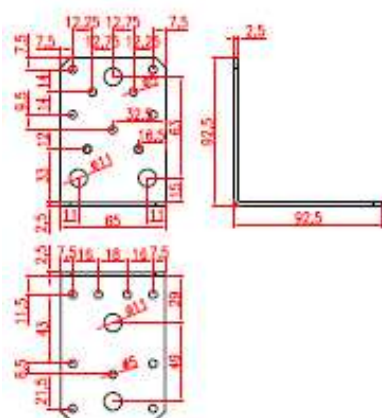


Obr. 2: Směr namáhání 2 ve vztahu ke spojovaným prvkům a) beam to beam, b) trimmer connection

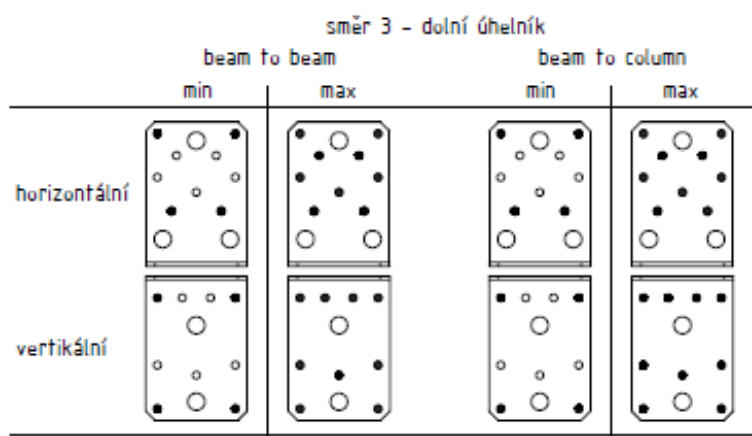


Obr. 3: Směr namáhání 3 ve vztahu ke spojovaným prvkům a) beam to beam – dva úhelníky; b) beam to beam – horní úhelník; c) beam to beam – dolní úhelník; d) beam to column – dva úhelníky; e) beam to column – horní úhelník; f) beam to column – dolní úhelník

Prohřebíkování:



		směr 1			
		beam to beam		post to beam	
		min	max	min	max
vertikální					
horizontální					
		směr 2			
		beam to beam		trimmer	
		min	max	min	max
vertikální					
horizontální					
		směr 3 - horní úhelník			
		beam to beam		beam to column	
		min	max	min	max
vertikální					
horizontální					



Charakteristické hodnoty únosnosti [kN]:

Směr 1							
Beam to beam connection				Post to beam connection			
2 úhelníky		1 úhelník		2 úhelníky		1 úhelník	
prohřebíkování		prohřebíkování		prohřebíkování		prohřebíkování	
max	min	max	min	max	min	max	min
7,18	4,32	3,59	2,16	6,98	4,26	3,49	2,13

Směr 2							
Beam to beam connection				Trimmer connection			
2 úhelníky		1 úhelník		2 úhelníky		1 úhelník	
prohřebíkování		prohřebíkování		prohřebíkování		prohřebíkování	
max	min	max	min	max	min	max	min
6,60	4,76	3,30	2,38	6,60	4,76	3,30	2,38

Směr 3									
Beam to beam connection									
2 úhelníky		1 úhelník (horní)		1 úhelník (dolní)					
prohřebíkování		prohřebíkování		prohřebíkování					
max	min	max	min	max	min	e [mm]	max	min	e [mm]
7,46	5,70	4,14	2,46	0,17	0,16	max 60	3,32	3,24	0

Směr 3									
Beam to column connection									
2 úhelníky		1 úhelník (horní)		1 úhelník (dolní)					
prohřebíkování		prohřebíkování		prohřebíkování					
max	min	max	min	max	min	e [mm]	max	min	e [mm]
4,68	4,51	1,36	1,27	0,17	0,16	max 60	3,32	3,24	0

Podmínky a poznámky k použití tabulky:

- jedná se o charakteristické hodnoty únosnosti spoje
- použité hřebíky - ANKER \varnothing 4,0 mm a délky 60 mm
- spojované profily jsou z rostlého dřeva třídy C24
- pro kombinaci zatížení F_1 , F_2 a F_3 platí interakční vztah: $\left(\frac{F_{1,d}}{R_{1,d}}\right)^2 + \left(\frac{F_{2/3,d}}{R_{2/3,d}}\right)^2 \leq 1$

Pozn.: Při použití úhelníku ve dvou směrech (směr 1, směr 2) současně se musí brát zřetel na dodržení roztečí při prohřebíkování.